



59 Mission NUMÉRIQUE



L'espace numérique des écoles primaires

ONE Pocket, l'essentiel de ONE au bout des doigts !

Téléchargez l'application mobile ONE Pocket et retrouvez les services les plus essentiels de votre espace numérique : Fil de Nouveautés, Messagerie, Carnet de liaison et Cahier de texte.



Les étapes à suivre pour votre première connexion




Connexion pour les parents et les élèves


Pour vous connecter à l'application ONE Pocket, vous devez au préalable activer votre compte ONE sur la version en ligne. Suivez ensuite ces étapes :

1. Téléchargez l'application dans l'App store ou sur Google play
2. Sélectionnez le nom de votre espace numérique : ENT Hauts-de-France
3. Entrez votre identifiant et mot de passe.
4. Accédez aux nouveautés, messages, activités de l'ENT de votre (vos) enfant(s).
5. Sélectionnez les services pour lesquels vous voulez être notifiés sur votre application.
6. Pour chaque service sélectionné, choisissez la fréquence à laquelle vous voulez être notifié dans l'espace « mon compte » de l'ENT sur un navigateur.

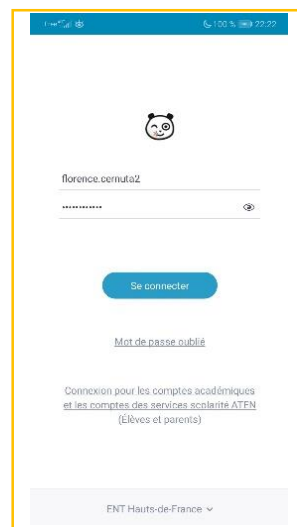
Configuration nécessaire : iOS 9 ou version supérieure et Android 5 ou version supérieure



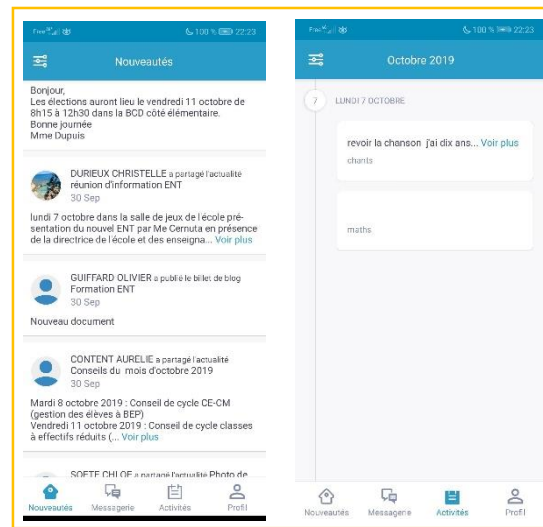
1



2



3

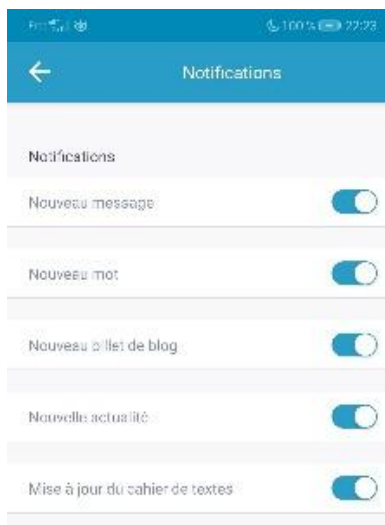


4

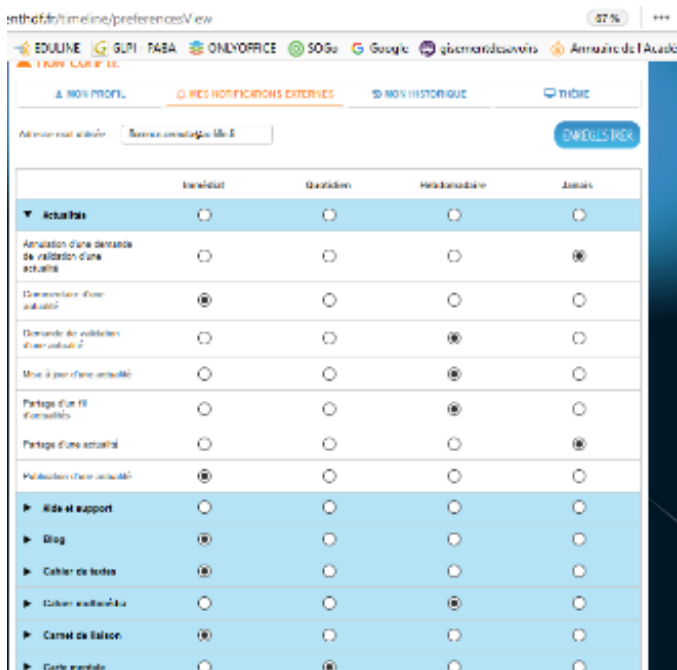


59 Mission NUMÉRIQUE

one



Sur l'application



Sur un navigateur, à l'adresse

<https://enthdf.fr> en cliquant sur

